



Die Wenn-Entscheidung

Herr oder Frau?



Frau
Lisa Hauser
Martin-Kollar-Straße 10-12
1140 Wien



Herr
Manfred Hebenstreit
Strubergasse 37
5020 Salzburg

Österreichische Post AG Info.Mail Entgelt bezahlt

Frau
Christiane Tomasi
Karschweg 5
4020 Linz

Vor dem Namen soll die Anrede „Herr“ oder „Frau“ eingefügt werden. Dazu wähle ich im Menü **Regeln | Wenn... Dann... Sonst** und gebe im Dialogfenster die Bedingung ein.

Feldname:	Vergleich:	Vergleichen mit:
Geschlecht	Gleich	w
Dann diesen Text einfügen:		
Frau		
Sonst diesen Text einfügen:		
Herr		

«Vorname» «Familiennamen»
«Straße»
«PLZ» «Ort»


{ IF { MERGEFIELD Geschlecht } = "w" "Frau" "Herr" }
«Vorname» «Familiennamen»
«Straße»
«PLZ» «Ort»

Mit Hilfe der Tastenkombination **Alt + F9** blende ich die Feldfunktionen ein und sehe, wie die Bedingung im Bearbeitungsmodus aussieht.


Alt **F9** Mergefield = Seriendruckfeld

Akademischer Grad oder nicht – dazu brauche ich kein Wenn


Ein Seriendruckfeld wird nur angezeigt, wenn ein Inhalt vorhanden ist. Was passiert aber mit den Leerräumen zwischen den Seriendruckfeldern?




Frau
Lisa Hauser
Martin-Kollar-Straße 10-12
1140 Wien



Herr
Manfred Hebenstreit, MBA
Strubergasse 37
5020 Salzburg



Frau
Dr. Karin Stroll, MSc.
Auweg 17
5061 Elsbethen



Herr Landesrat
Dr. Klaus Emmer
Am Ring 2
8020 Graz

Wo liegt das Problem?

Frau «Berufstitel»
«AkGrad1» «Vorname» «Familiennamen» «AkGrad2»

Felder aktualisieren

Feld bearbeiten...

Feldfunktionen ein/aus

Schriftart...

Absatz...

Zuvor einzufügender Text:

Danach einzufügender Text:

In der Namenszeile steht das Feld «AkGrad1», es folgt ein Leerraum und dann der Vorname. Hat die Person jedoch keinen akademischen Grad, so wird trotzdem der Leerraum angezeigt und der Vorname ist somit etwas eingerückt. Das gleiche Problem habe ich mit nachgestellten Graden (Feld: «AkGrad2»). Diese werden ja mit Beistrich getrennt hinter den Familiennamen geschrieben. Ist das Feld «AkGrad2» leer, bleibt der Beistrich trotzdem stehen.

Lösung:

Ich füge zwischen den Seriendruckfeldern «AkGrad1» und «Vorname» keinen Leerraum ein, klicke mit der rechten Maustaste auf das Feld «AkGrad1» und wähle aus dem Kontextmenü **Feld bearbeiten**. Hier trage ich dann bei **"Danach einzufügender Text"** ein Leerzeichen ein.

Ich wiederhole den Vorgang beim Feld «AkGrad2» und trage bei **"Zuvor einzufügender Text"** einen Beistrich und einen Leerraum ein.

